



DOWNLOAD DE VOETBAL.NL-APP

Download de Voetbal.nl-App voor [Apple](#) of [Android](#).
Meld je aan met het emailadres waarmee je ook bent ingeschreven bij de ledenadministratie.



Controleer of dit het geval is door in de app te klikken op de drie streepjes linksboven en kijk of je onder 'Persoonlijk' ook 'Vrijwilligerstaken' ziet staan. Zie je dit niet staan, neem dan contact op met ledenadministratie@basvoetbal.nl.

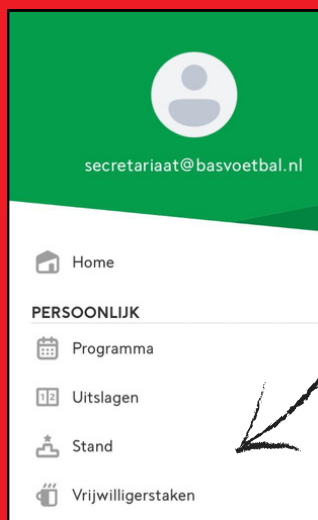
Zorg dat je **NOTIFICATIES/MELDINGEN** voor de voetbal.nl-App aan staan, zodat je berichtjes kan ontvangen! Dit kan bij de instellingen van je telefoon.



INSTELLEN VAN DE VRIJWILLIGERSTAKEN

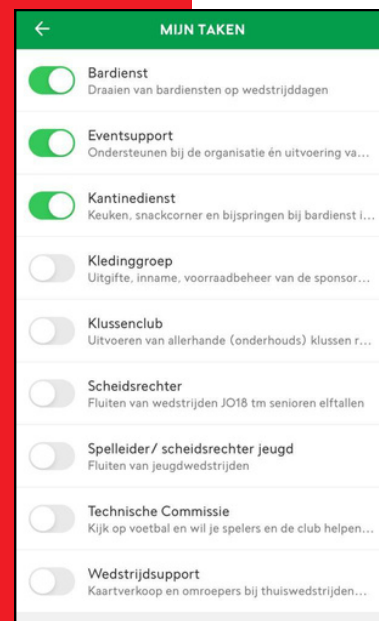
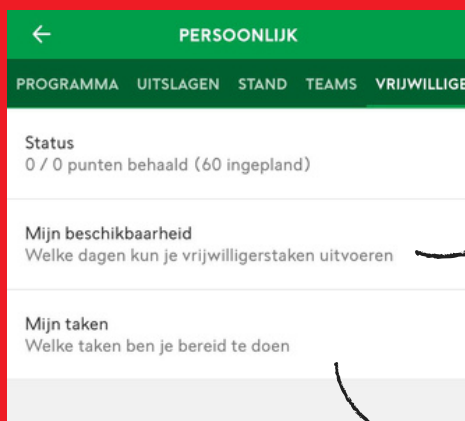
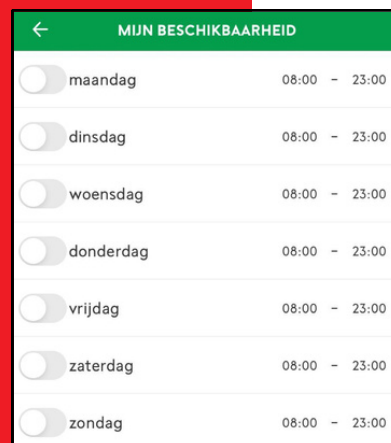
Hier geef je jouw beschikbaarheid per dag op en geef je aan voor welke taken je beschikbaar wilt zijn. Een uitleg over het daadwerkelijk inschrijven voor een taak vind je op de volgende pagina

Ga naar *Vrijwilligerstaken* in het menu.



Kies voor *Mijn beschikbaarheid* en geef aan op welke dagen/tijden je beschikbaar.

Zet alle dagen/tijden aan om alle taken te kunnen zien.



Ga terug naar *Persoonlijk* en kies *Mijn taken* en geef aan voor welke taken je (nu en in de toekomst) beschikbaar bent.

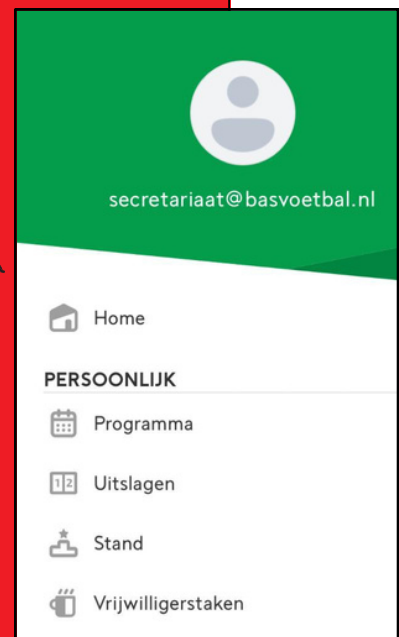
In het *Mijn taken* scherm staan de gepubliceerde taken. Het kan mogelijk zijn dat hier taken instaan waar je je nog niet voor kunt inschrijven. Hier kunnen ook functies bij staan waarvoor we nog mensen zoeken. Deze worden niet op een dag/tijd getoond.

INSCHRIJVEN VOOR EEN VRIJWILLIGERSTAAK

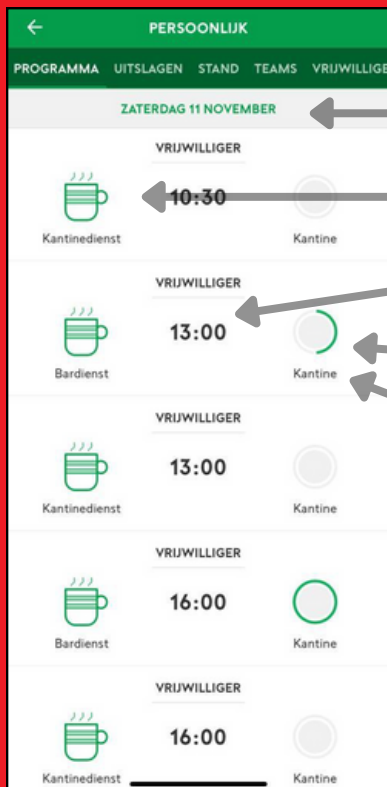
Ga terug naar het Home scherm.

Hier zie je nu bij het onderdeel: *Programma* een getal staan. Dit geeft een indicatie van het aantal beschikbare taken waar je je voor kunt inschrijven in de categorieën die je in de vorige stap hebt aangevinkt.

Als je in de vorige stap andere beschikbare dagen of taken aangeeft, verandert dit getal omdat er meer/minder mogelijke taakblokken gefilterd worden!



Programma scherm.



□ Datum/dag van de taak

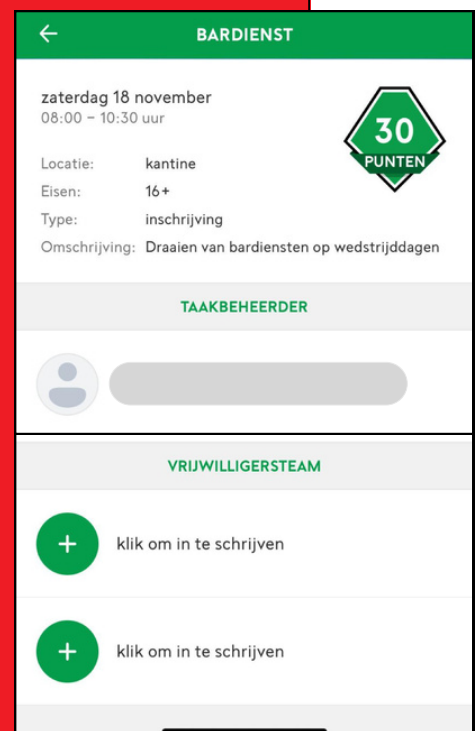
□ Naam van de taak

□ Tijdstip aanvang taak

□ Percentage bezetting.

□ Locatie van de taak.

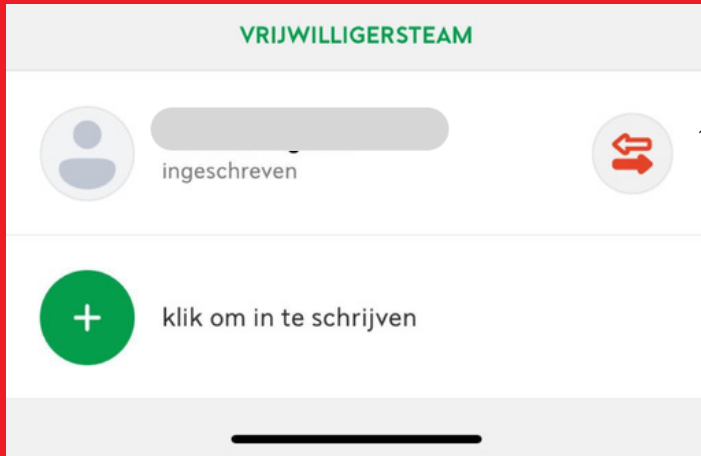
Het aantal + tekens betekent in dit geval dat er **2** vrijwilligers nodig zijn voor deze taak. Als je je wilt inschrijven, klik je op de + knop.



Dit scherm verschijnt nu. Kies OK.



Top! Je bent nu ingeschreven voor deze taak.



Ruilen knop is nu (mogelijk) actief!

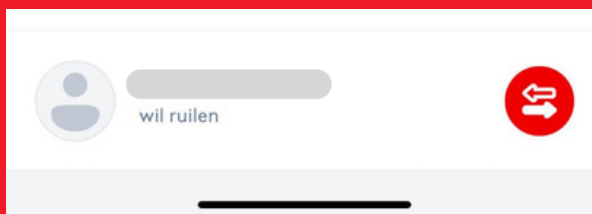
Als je achteraf toch niet kunt en wilt ruilen kun je dit hier aangeven. Je krijgt dan deze waarschuwing.



Druk op OK en je 'dienst' is zichtbaar om te ruilen met een andere vrijwilliger. Het ruilverzoek is te herkennen aan de halve rode cirkel.



Als je erop klikt, kan je zien wie heeft gevraagd om te ruilen.



De taakbeheerder kan eventueel ook nog een extra bericht versturen naar alle vrijwilligers om ze erop te wijzen dat er vanwege een ruil-aanvraag (onverwachts) hulp nodig is.

Vragen over de app? Of lukt het niet?

Vraag dan de taakbeheerder of commissie-lid om hulp.